

Statistik der Nidlenlochbesuche 2005

1. Dez. 2004 bis 30. November 2005 (12 Monate)

1. Nennung der Hauptziele

	Anzahl Gruppen	Anzahl Personen
Touristischer Teil	380	3200
Hauptgang bis B1	11	61
Hauptgang bis B2	10	37
Märchengang bis Bänkli	18	111
Märchengang bis B3	12	49
Truggang bis Sauschacht	21	151
Truggang bis Gäuloch	0	0
Truggang bis Mattogang	1	2
Total Besucher	453	3611
Ziele im tourist. Teil	380	3200
Andere Hauptziele	73	411
Durchschnittl. Gruppengrösse (Total)		8.0
Durchschnittl. Gruppengrösse (Tourist)		8.4
Durchschnittl. Gruppengrösse (Nicht-Tourist)		5.6

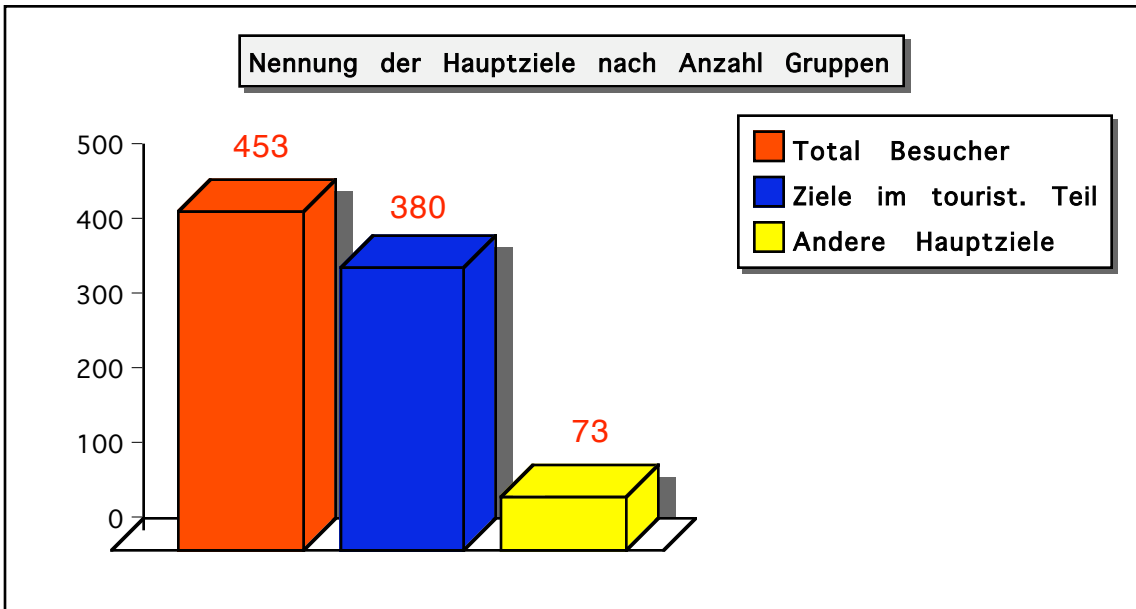
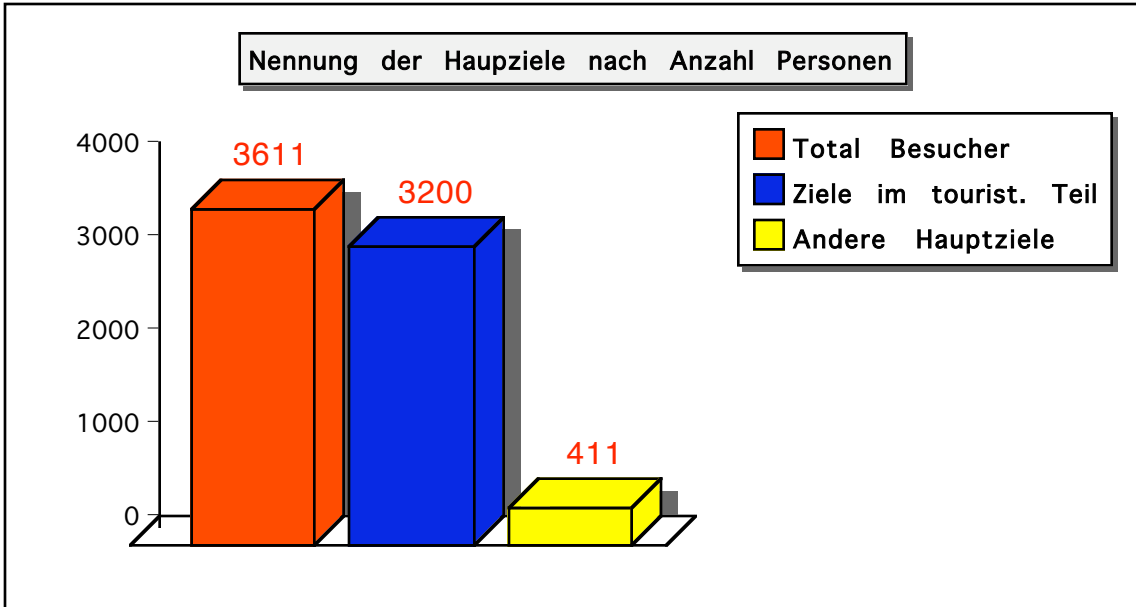
2. Nebenziele

Schinder	0	0
Dreckstollen	0	0
Mephisto	0	0
AGN-Gang	1	2
Sintergang	17	136
Sandgang	7	29
Aliengang	1	6
Senkstollen	1	6
Anzahl Nennungen	27	179
Gruppengrösse		6.6

3. Regionen

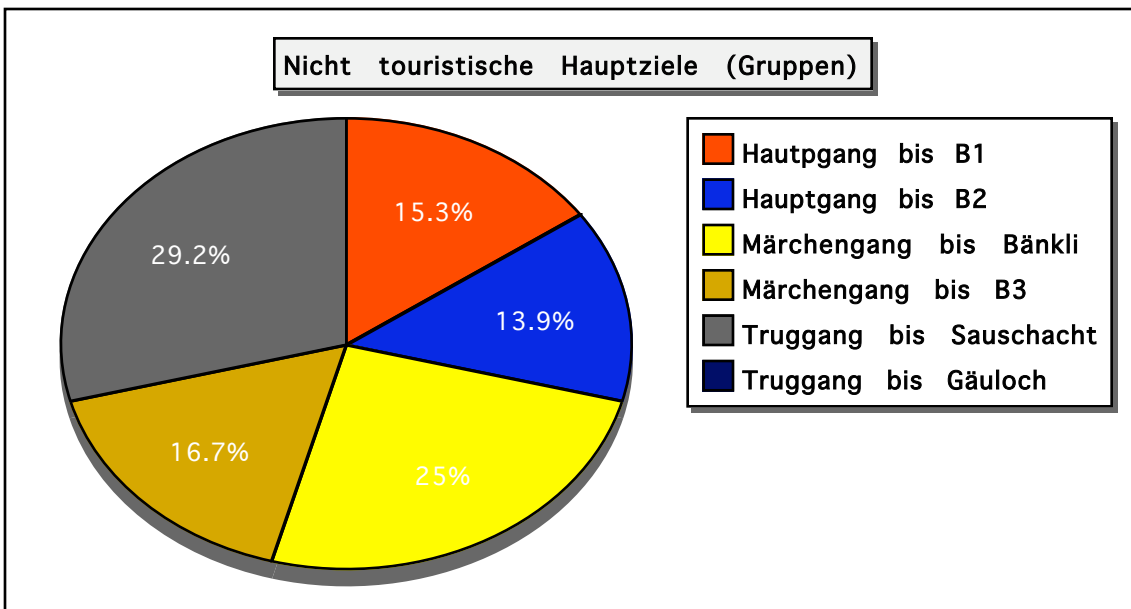
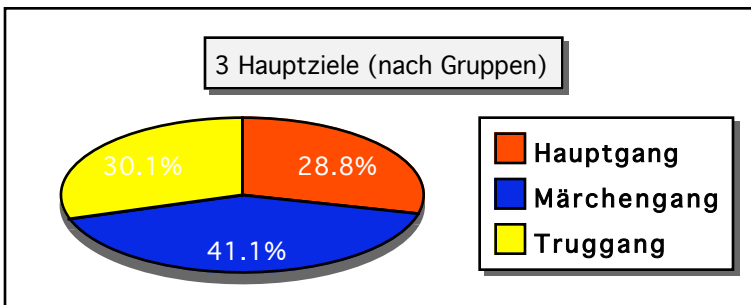
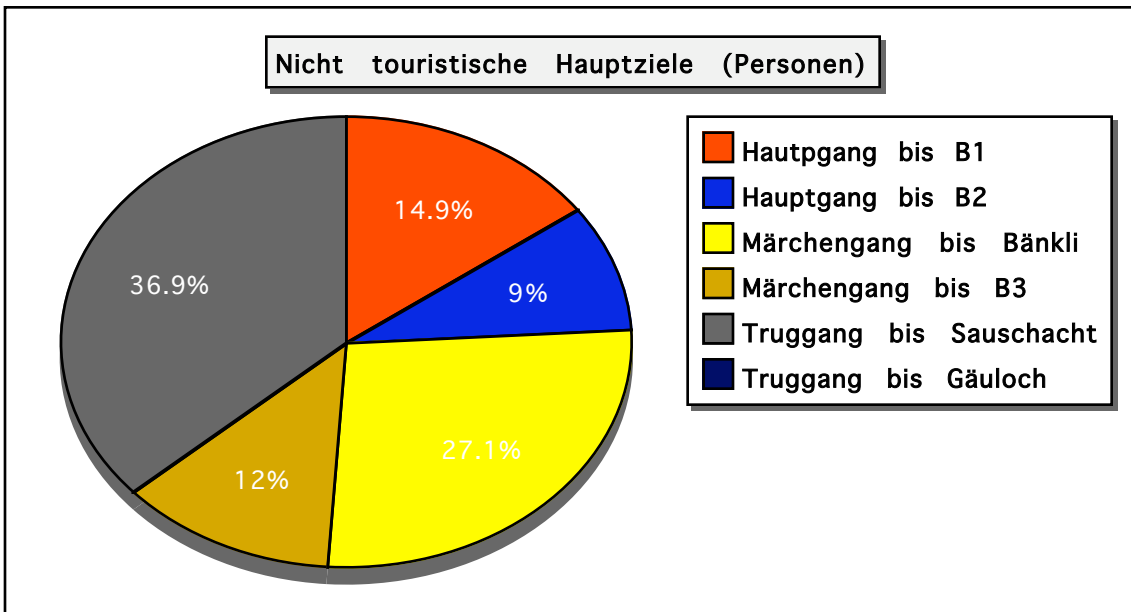
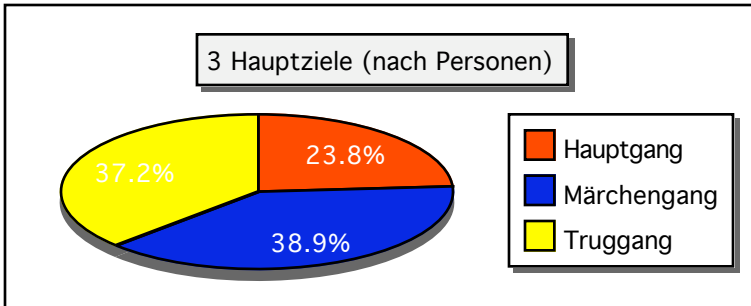
Solothurn	89	780
Bern	89	760
AG	74	547
ZH	67	498
BL/BS	62	505
Romandie	6	62
Zentralschweiz	30	184
Ostschweiz	15	167
Südschweiz	0	0
Deutschland	19	99
Frankreich	2	9
Oesterreich	0	0
Italien	0	0
andere	0	0
TOTAL	453	3611

Statistik der Nidlenlochbesuche 2005 1. Dez. 2004 bis 30. November 2005 (12 Monate)



Statistik der Nidlenlochbesuche 2005

1. Dez. 2004 bis 30. November 2005 (12 Monate)



Statistik der Nidlenlochbesuche 2005

1. Dez. 2004 bis 30. November 2005 (12 Monate)

